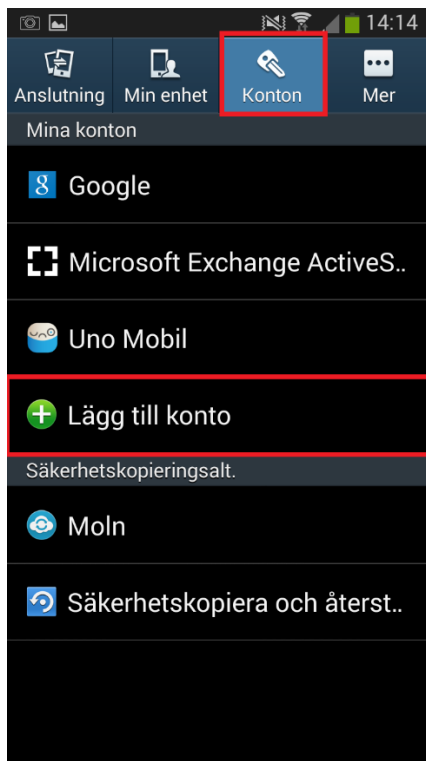




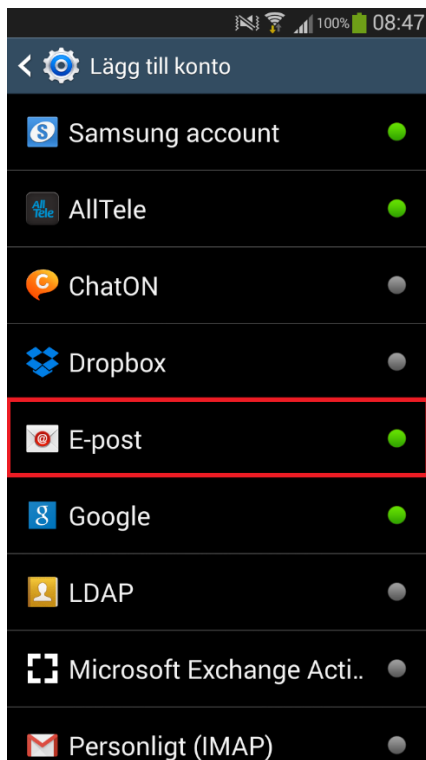
Koneo E-post

POP3, IMAP | Android

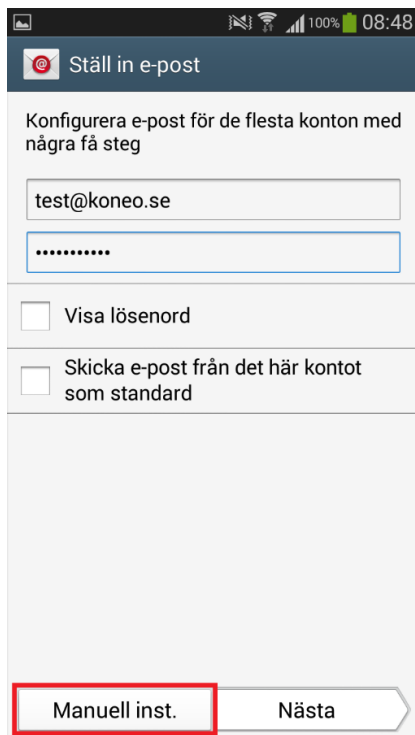
1. Inställningar → Konton → Lägg till konto



2. Välj E-post



3. Skriv in din e-postadress och lösenord. Här kan du även välja om du vill skicka e-post från det här kontot som standard. Välj sedan Manuell inst.



Ställ in e-post

Konfigurera e-post för de flesta konton med några få steg

test@koneo.se

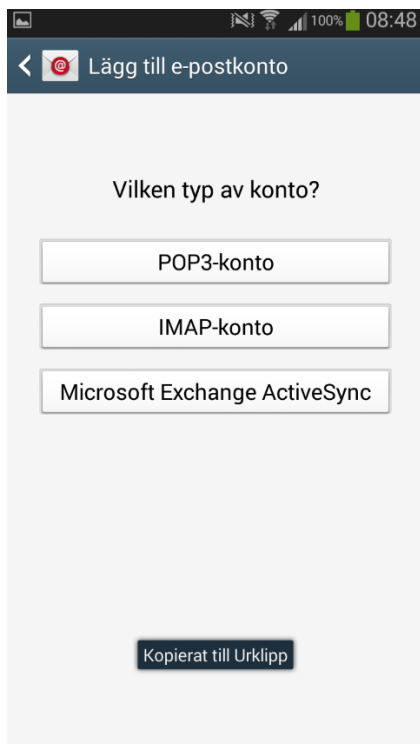
.....

Visa lösenord

Skicka e-post från det här kontot som standard

Manuell inst. Nästa

4. Välj sedan IMAP



Lägg till e-postkonto

Vilken typ av konto?

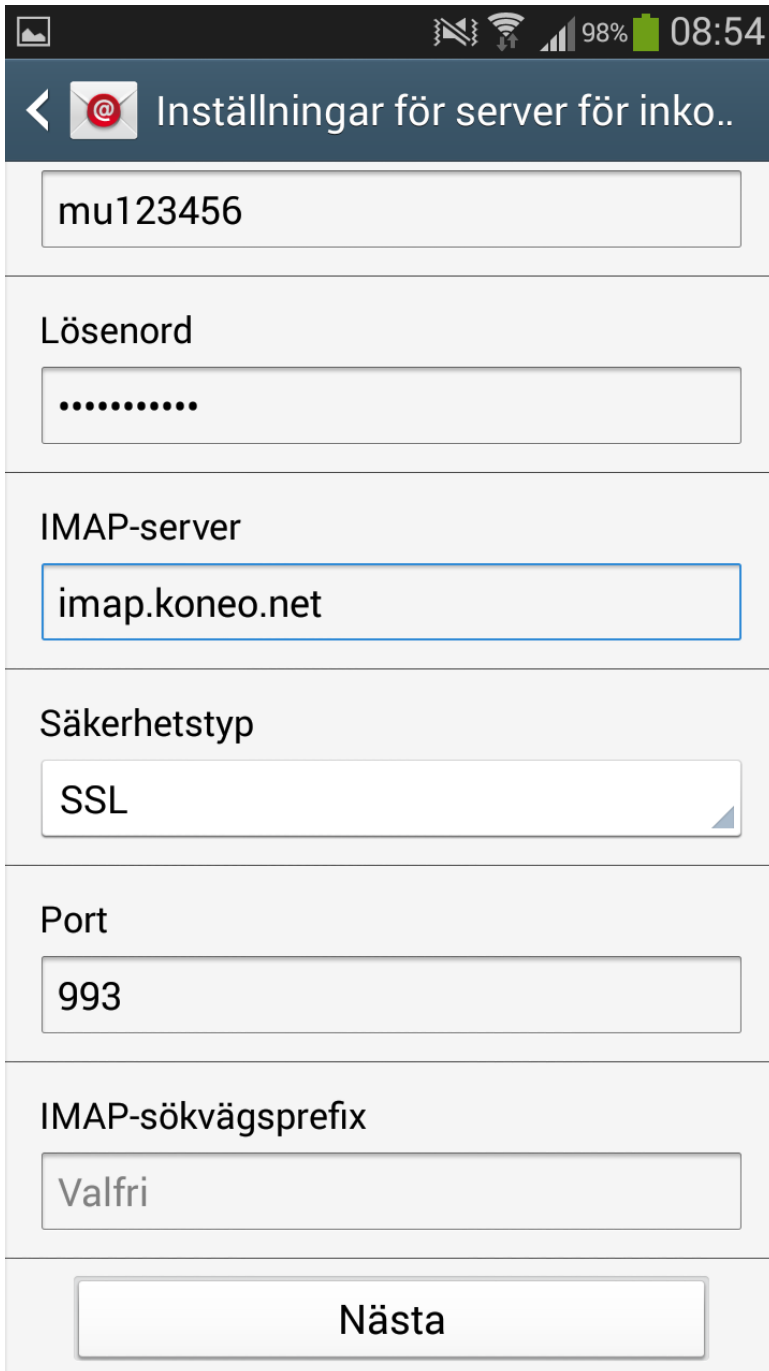
POP3-konto

IMAP-konto

Microsoft Exchange ActiveSync

Kopierat till Urklipp

5. Inställningar för inkommande server.
E-postadress: detta ska vara ifyllt enligt tidigare uppgifter
Användarnamn: mu-nummer
Lösenord: detta ska vara ifyllt enligt tidigare uppgifter
IMAP-server: imap.koneo.net
Säkerhetstyp: SSL
Port: 993
När du fyllt i alla dessa uppgifter så rulla ner och tryck Nästa.



Inställningar för server för inko..

mu123456

Lösenord

.....

IMAP-server

imap.koneo.net

Säkerhetstyp

SSL

Port

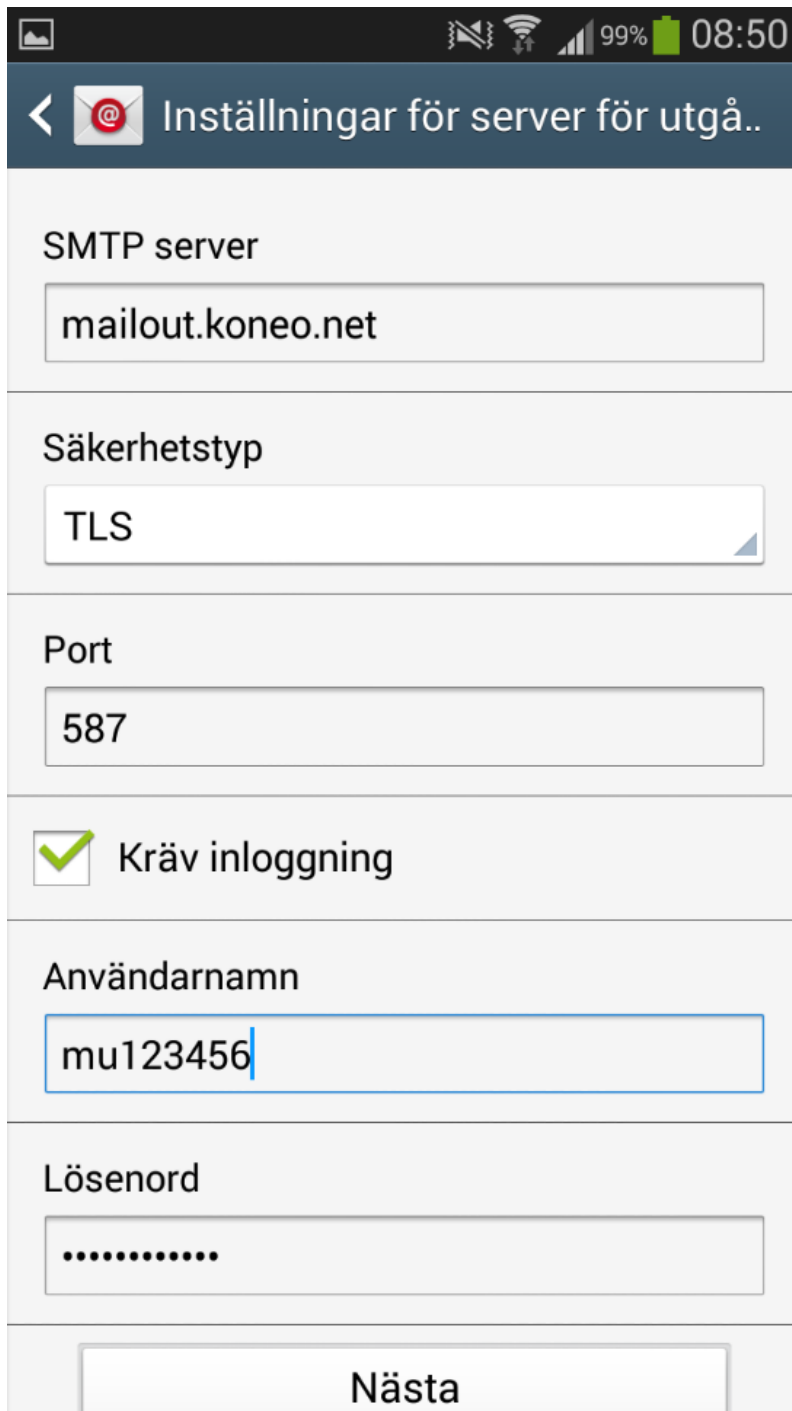
993

IMAP-sökvägsprefix

Valfri

Nästa

6. Inställningar för utgående server.
SMTP server: mailout.koneo.net
Säkerhetstyp: TLS
Port: 587
Bocka i Kräv inloggning
Användarnamn: detta ska vara ifyllt enligt tidigare uppgifter
Lösenord: detta ska vara ifyllt enligt tidigare uppgifter
Tryck Nästa

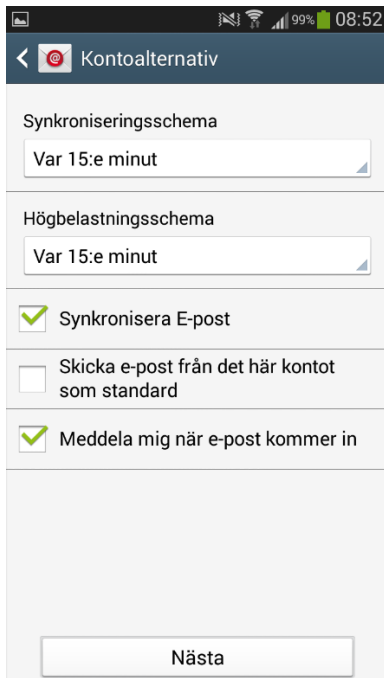


The screenshot shows a mobile application interface for configuring an outgoing email server. The title bar at the top reads "Inställningar för server för utgå..". The settings are as follows:

- SMTP server:** mailout.koneo.net
- Säkerhetstyp:** TLS
- Port:** 587
- Kräv inloggning:** Checked (indicated by a green checkmark icon)
- Användarnamn:** mu123456
- Lösenord:** Masked with 10 dots

A "Nästa" button is located at the bottom of the form.

7. Här under Kontoalternativ kan du välja hur ofta mailen ska synkronisera. Tryck Nästa.



Kontoalternativ

Synkroniseringsschema
Var 15:e minut

Högbelastningsschema
Var 15:e minut

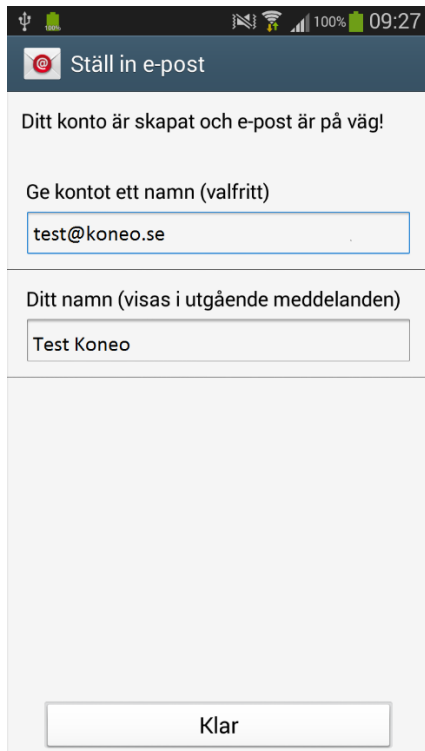
Synkronisera E-post

Skicka e-post från det här kontot som standard

Meddela mig när e-post kommer in

Nästa

8. Därefter så får du upp frågan om vad kontot ska heta på telefonen och vilket namn som ska synas utåt när du skickar.



Ställ in e-post

Ditt konto är skapat och e-post är på väg!

Ge kontot ett namn (valfritt)
test@koneo.se

Ditt namn (visas i utgående meddelanden)
Test Koneo

Klar

Vid frågor, kontakta oss

support@koneo.se | 0498 – 65 10 10