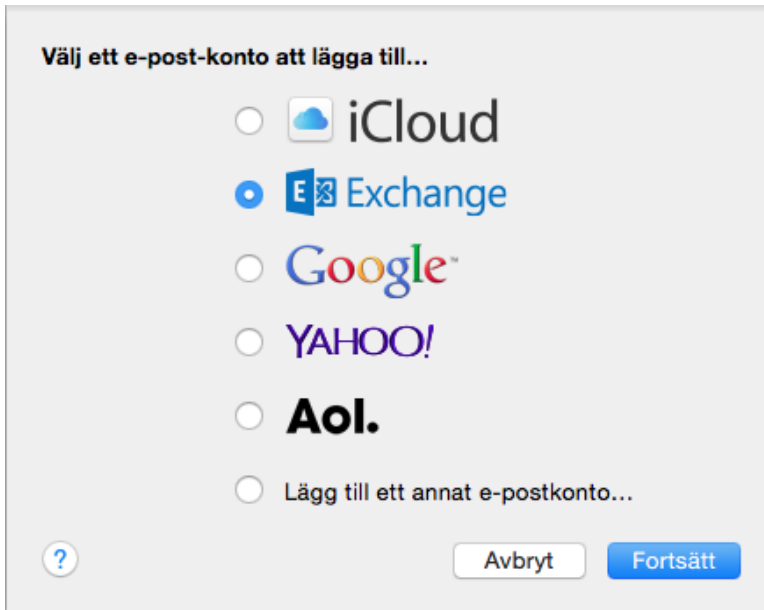




Koneo E-post

Mac – Mail | Exchange

1. Starta Mail, är det första gången du öppnar programmet så möts du av denna ruta



Välj ett e-post-konto att lägga till...

iCloud

Exchange

Google™

YAHOO!

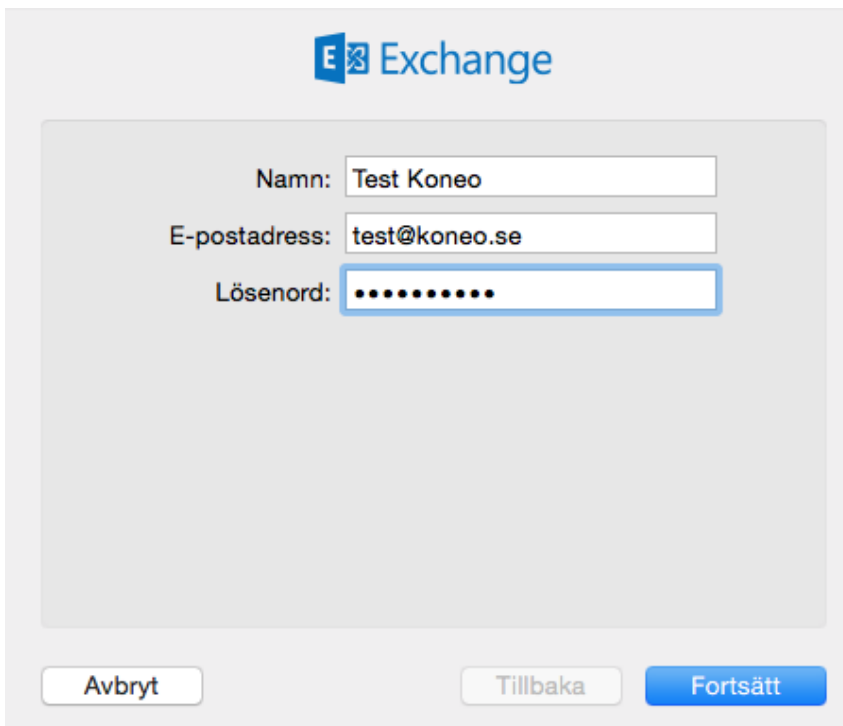
AOL.

Lägg till ett annat e-postkonto...

? Avbryt Fortsätt

(Om du inte möts av ovan ruta så väljer du "Mail" uppe i listen och sedan "Konton..."
Därefter trycker du på "+" nere till vänster i den nya rutan)
Välj "Exchange" och tryck på fortsätt

2. Fyll i fullständigt namn, hela din e-postadress och lösenordet. Tryck på fortsätt



Exchange

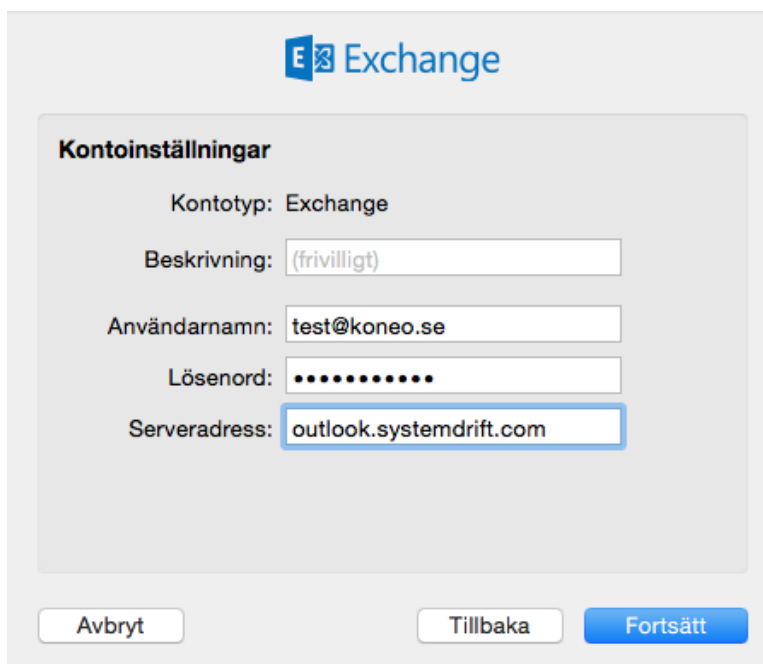
Namn: Test Koneo

E-postadress: test@koneo.se

Lösenord:

Avbryt Tillbaka Fortsätt

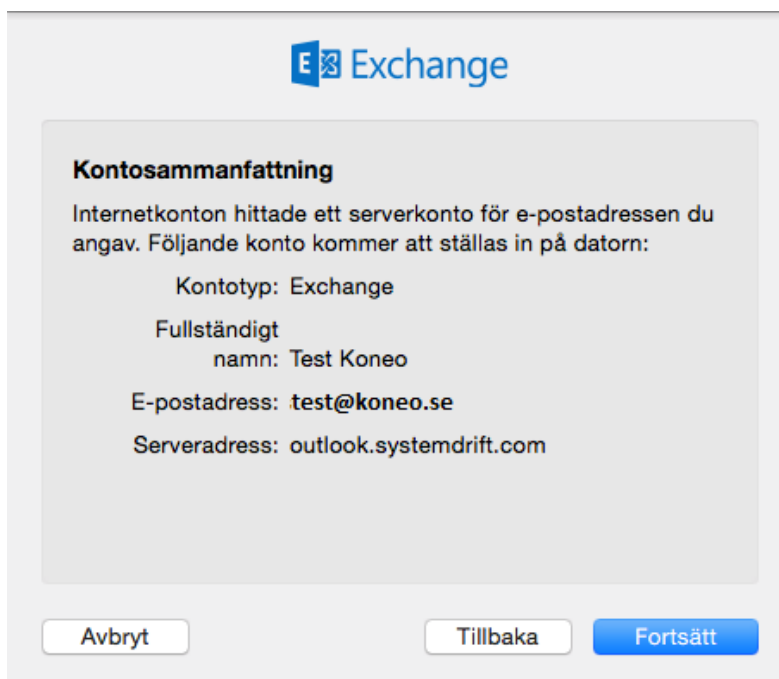
3. För kontoinställningar fyller du enligt nedan bild
Beskrivning är frivilligt
Användarnamn: hela e-postadressen
Lösenord: samma som innan
Serveradress: **outlook.systemdrift.com**



The screenshot shows the 'Kontoinställningar' (Account Settings) screen in the Exchange setup wizard. At the top is the Exchange logo. Below it, the title 'Kontoinställningar' is displayed. The form contains the following fields: 'Kontotyp: Exchange', 'Beskrivning: (frivilligt)', 'Användarnamn: test@koneo.se', 'Lösenord:', and 'Serveradress: outlook.systemdrift.com'. At the bottom, there are three buttons: 'Avbryt', 'Tillbaka', and 'Fortsätt'.

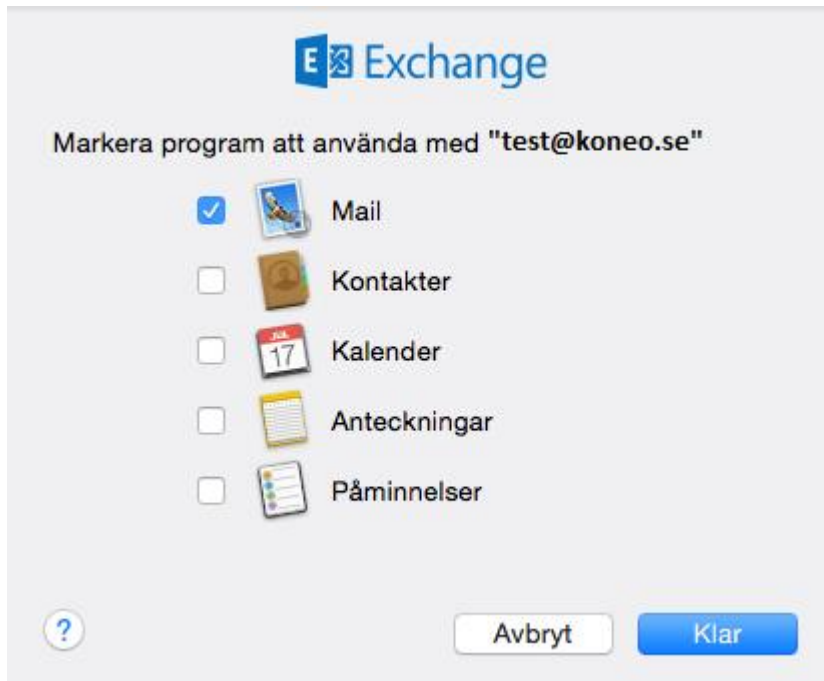
Tryck på fortsätt

4. Nästa ruta är en kontosammanfattning. Ser allt korrekt ut så trycker du på fortsätt



The screenshot shows the 'Kontosammanfattning' (Account Summary) screen in the Exchange setup wizard. At the top is the Exchange logo. Below it, the title 'Kontosammanfattning' is displayed. The text reads: 'Internetkonton hittade ett serverkonto för e-postadressen du angav. Följande konto kommer att ställas in på datorn:'. Below this, the account details are listed: 'Kontotyp: Exchange', 'Fullständigt namn: Test Koneo', 'E-postadress: test@koneo.se', and 'Serveradress: outlook.systemdrift.com'. At the bottom, there are three buttons: 'Avbryt', 'Tillbaka', and 'Fortsätt'.

5. Välj vad det är du vill synka till ditt exchangekonto och tryck sedan klar



6. Färdig! Behöver du byta lösenord så gör du detta via webmailen på <https://owa.systemdrift.com>
Välj Alternativ uppe i högra hörnet och Byt lösenord

Vid frågor, kontakta oss

support@koneo.se | 0498 - 65 10 10