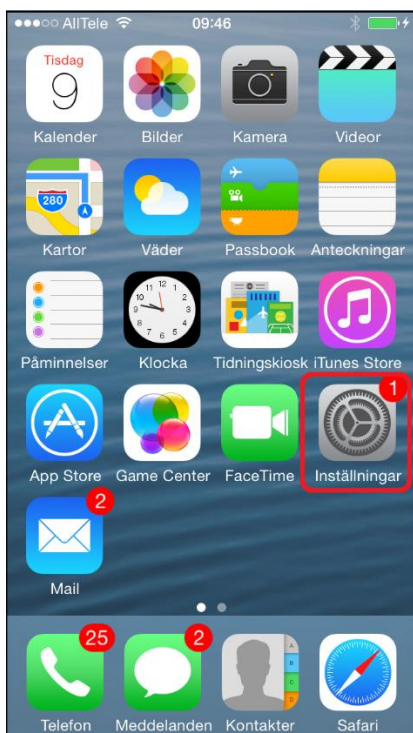


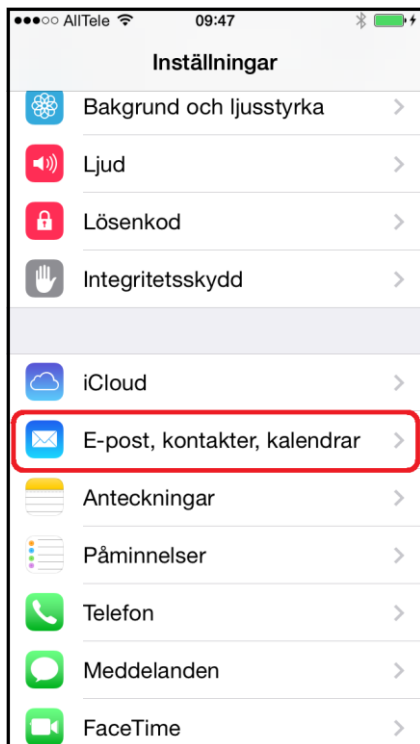
# Office 365 E-post

Installera Office365 E-postkonto | iPhone

1. Starta Inställningar.




2. Klicka på "E-post, kontakter, kalendrar"



### 3. Välj "Lägg till konto"



### 4. Klicka på Exchange



5. Fyll i e-postadress och lösenord.  
Beskrivning är valfritt.



Avbryt Exchange **Nästa**

E-post epost@domän.se

Lösenord ●●●●●●

Beskrivning Jobb Epost

Q W E R T Y U I O P Å  
A S D F G H J K L Ö Ä  
Z X C V B N M  
.?123 mellanslag retur

6. Mobilen behöver några fler uppgifter.  
Fyll i server: **outlook.office365.com**  
Fyll i användarnamn: Detta är din e-postadress.



Avbryt **Nästa**

E-post epost@domän.se

Server outlook.office365.com

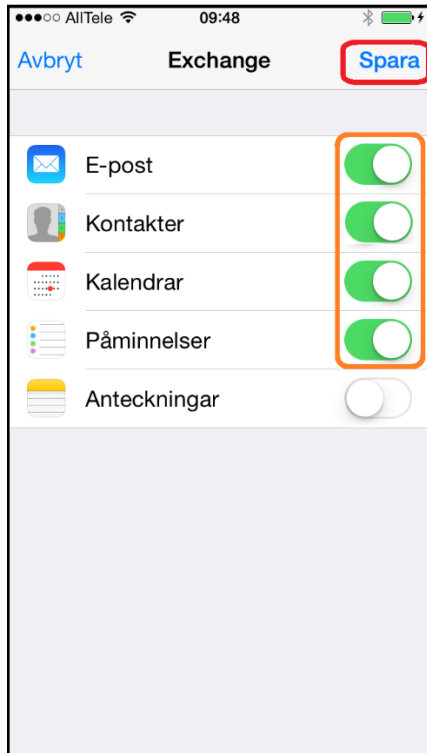
Domän Frivilligt

Användarnamn epost@domän.se

Lösenord ●●●●●●

Q W E R T Y U I O P Å  
A S D F G H J K L Ö Ä  
Z X C V B N M  
.?123 mellanslag retur

7. Välj vilka funktioner som du vill synka på mobilen, alla funktioner är valfria. Klicka på "Spara" sedan är du klar!



# Vid frågor, kontakta oss

support@koneo.se | 0498 – 65 10 10